

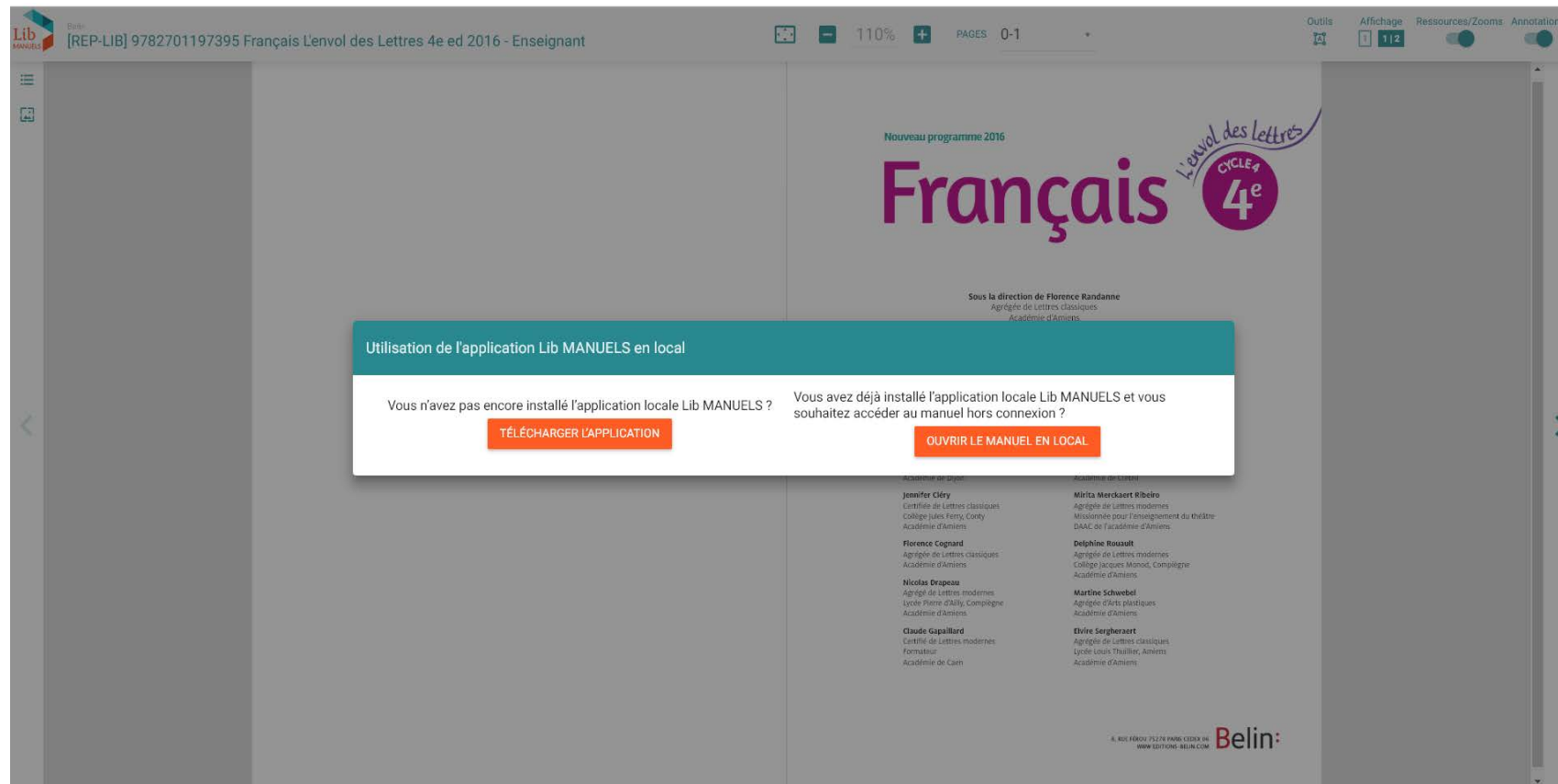
Tutoriel d'usage au téléchargement de l'application Lib MANUELS

Usage sur PC Windows hors connexion Internet



Cliquez sur l'icône du manuel dans le médiacentre de l'ENT

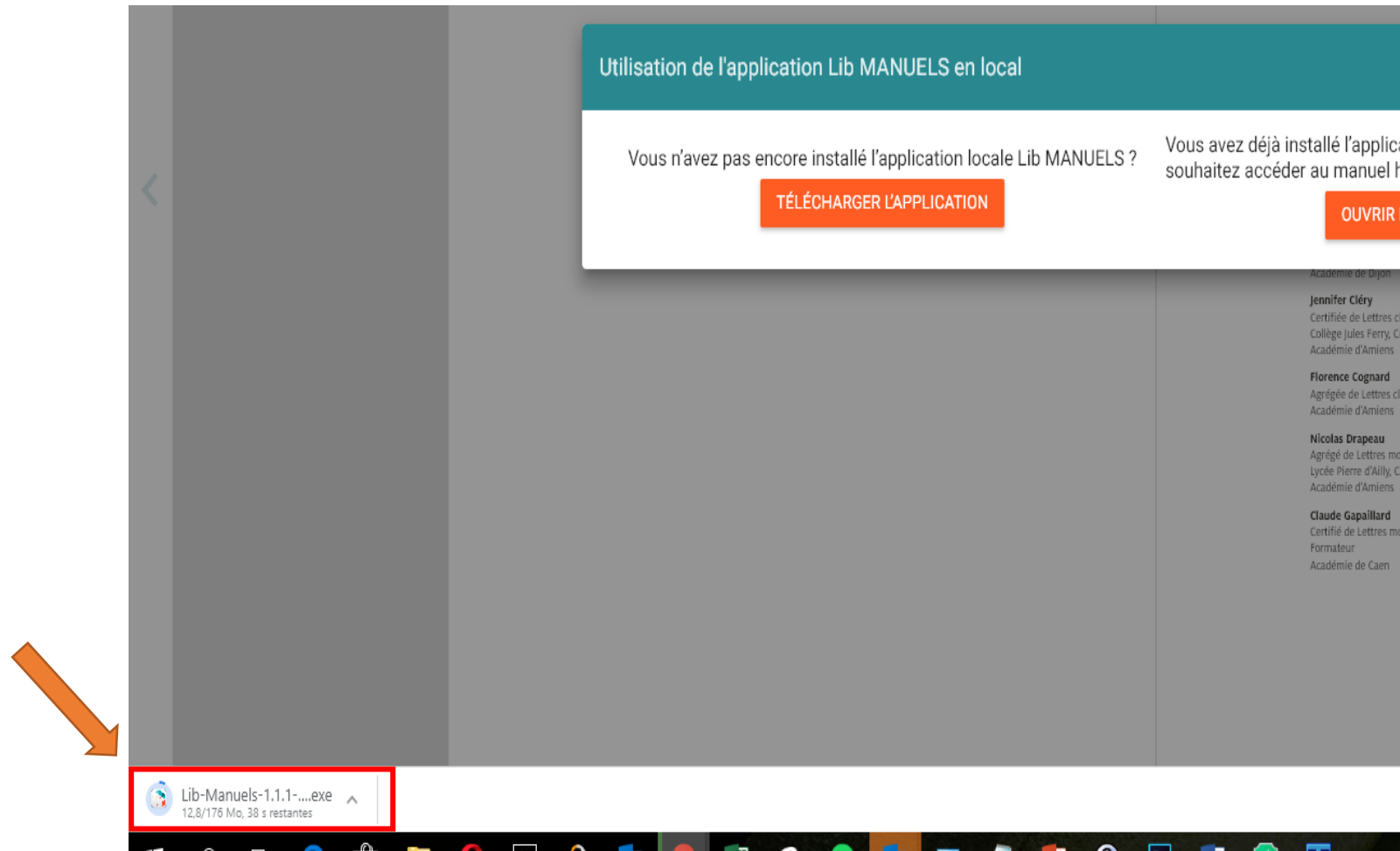
Le manuel numérique apparaît dans le lecteur Lib MANUELS en ligne (navigateur web), positionné sur la première page. Avec une fenêtre d'option de téléchargement au dessus



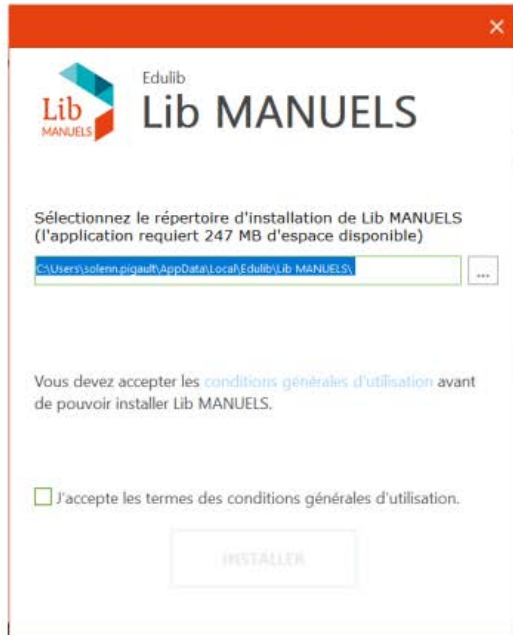
Remarque: si vous souhaitez consulter le manuel en ligne, cliquez à l'extérieur de la fenêtre, qui disparaît.

Cliquez sur le bouton : « télécharger l'application ».

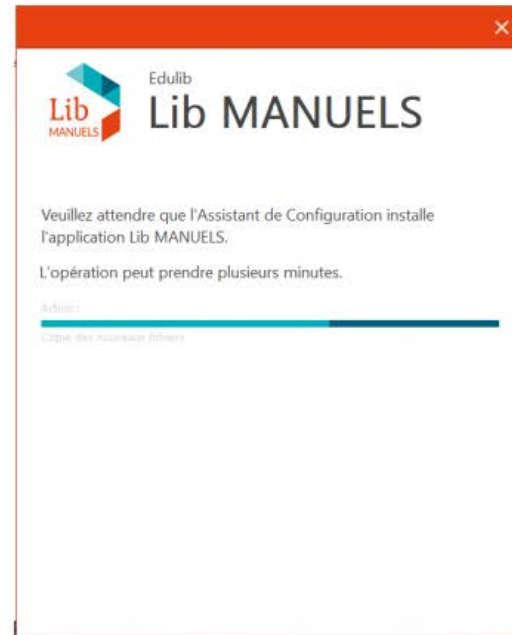
Un premier message vous avertit que le fichier d'installation est en cours de téléchargement (différent selon le navigateur)



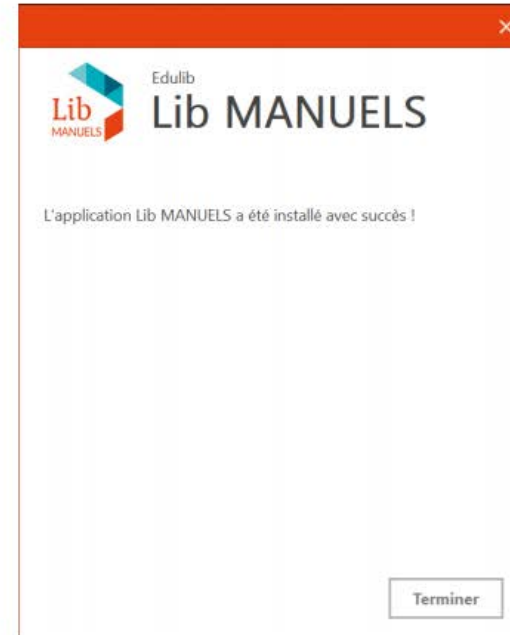
L'installation se déroule en 3 temps



1 – Cochez la case des CGU puis cliquez sur « installer »



2 – L'application s'installe automatiquement

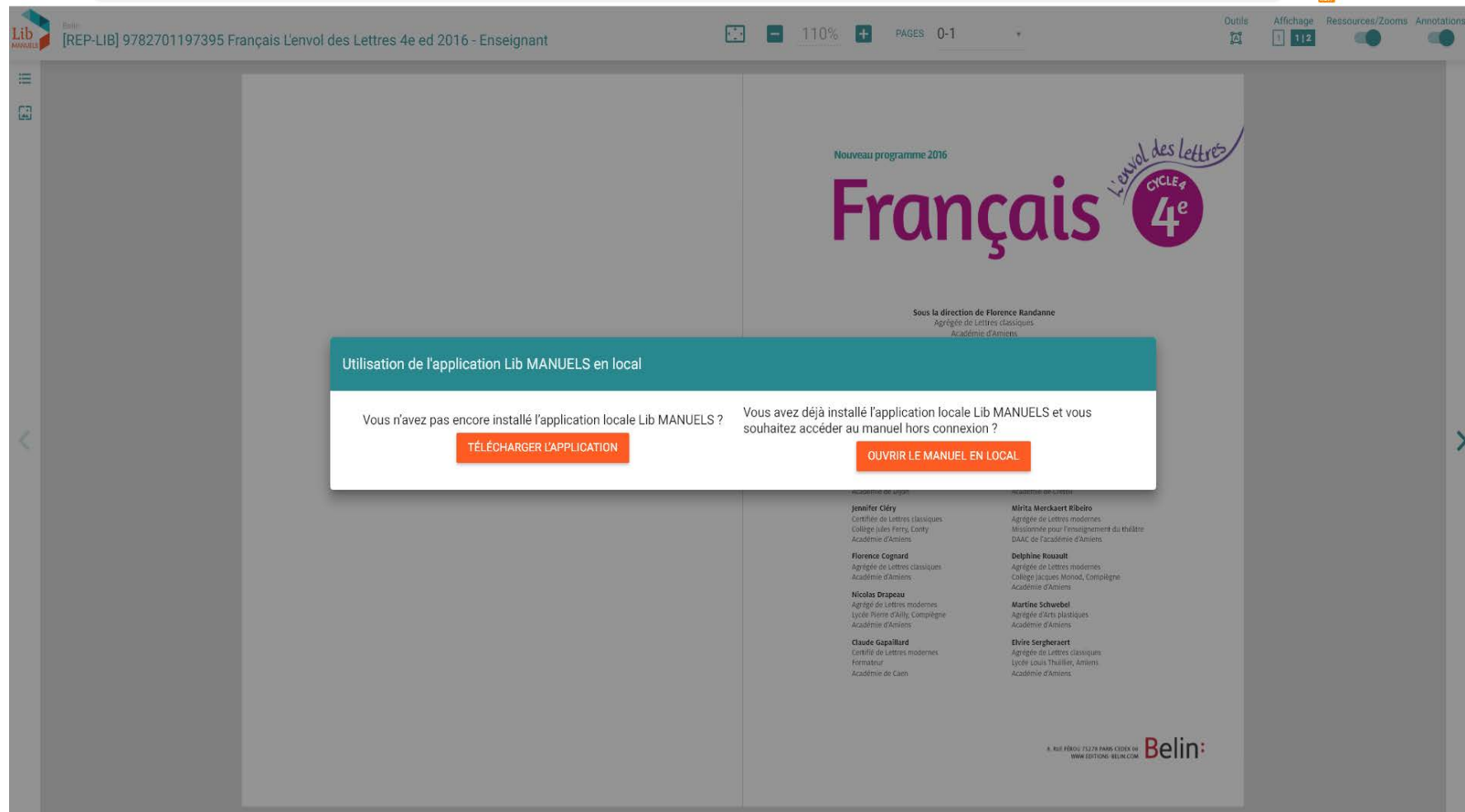


3 – Un message confirme l'installation de l'application

Remarque : à l'installation, vous aurez peut être un message faux positif de votre antivirus. Cliquez alors sur « more info » pour autoriser l'installation



Retournez sur le médiacentre, et cliquez sur l'illustration du manuel. Le manuel en ligne s'ouvre dans le navigateur. Cliquez maintenant sur le bouton « *Ouvrir le manuel en local* »



The screenshot shows a digital textbook page for 'Français Cycle 4 4e' (Nouveau programme 2016) by Belin. A modal dialog is displayed in the center with the following content:

Utilisation de l'application Lib MANUELS en local

Vous n'avez pas encore installé l'application locale Lib MANUELS ?

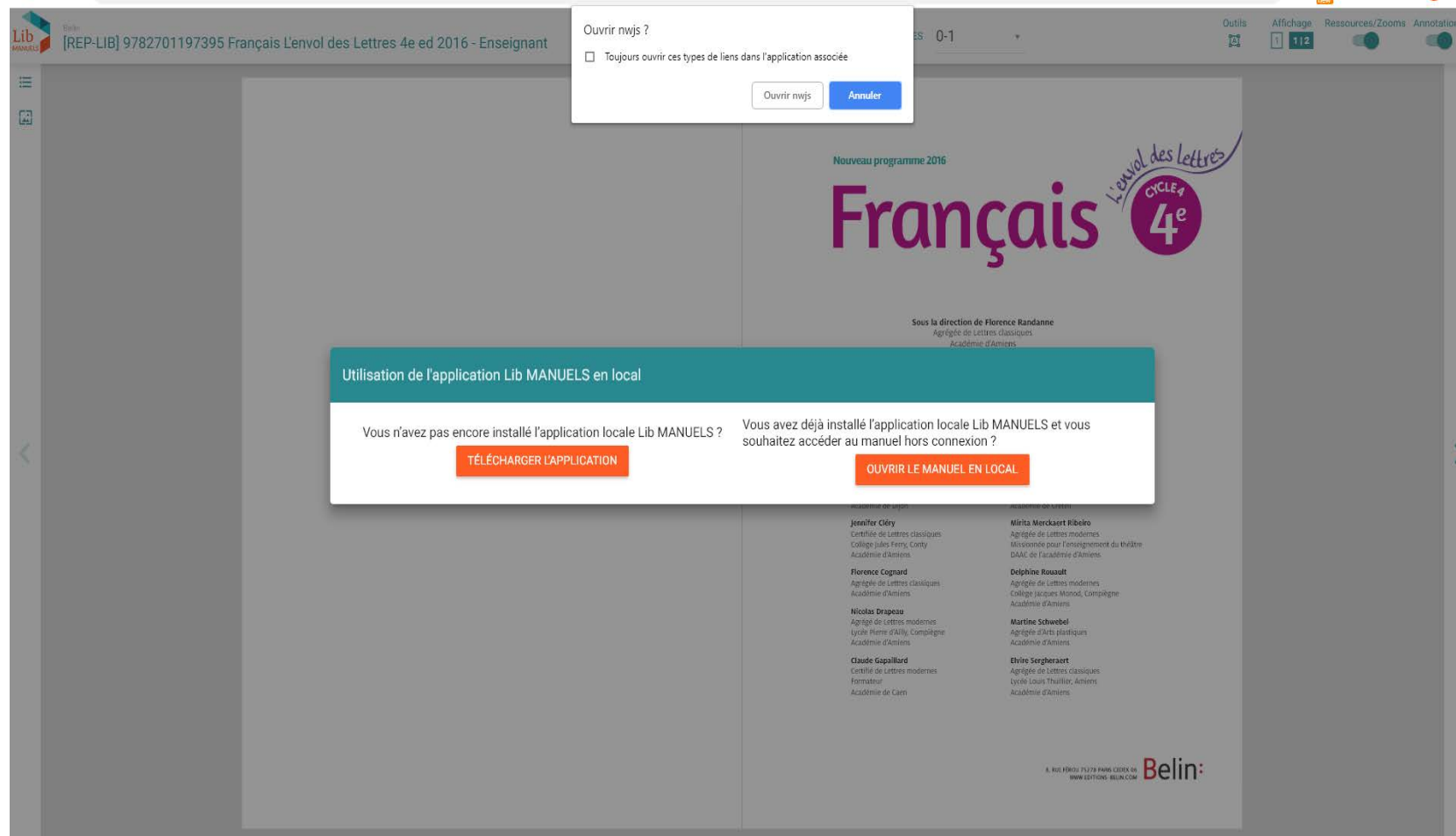
[TÉLÉCHARGER L'APPLICATION](#)

Vous avez déjà installé l'application locale Lib MANUELS et vous souhaitez accéder au manuel hors connexion ?

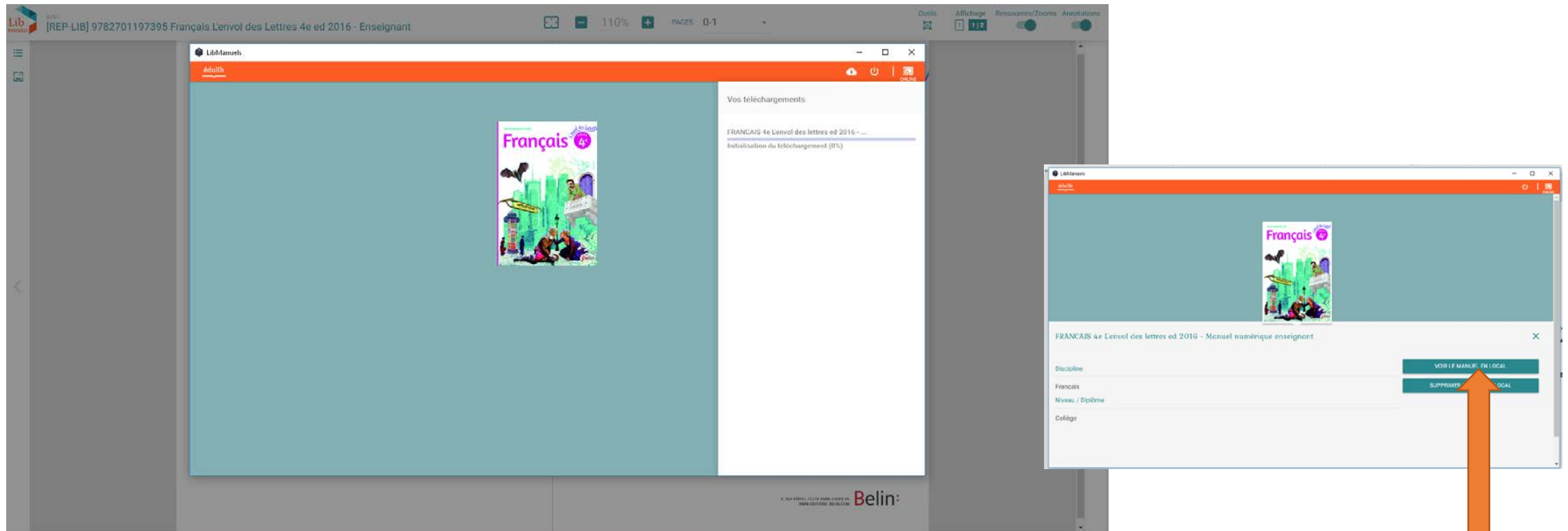
[OUVRIR LE MANUEL EN LOCAL](#)

The background page includes the title 'Français Cycle 4 4e', the author 'Sous la direction de Florence Randanne', and a list of contributors such as Jennifer Cléry, Florence Cognard, Nicolas Drapeau, Claude Gaspillard, Mirita Merckaert Ribeiro, Delphine Rouault, and Martine Schwebel. The publisher logo 'Belin' is visible at the bottom right.

Un message vous avertit que l'application locale « Lib MANUELS » va s'ouvrir.
 Confirmez le message d'ouverture « nwjs » (en cochant la case « toujours ouvrir ces types de liens ... »).
 L'application locale se lance.



Vous n'avez pas besoin de vous authentifier, l'application locale s'ouvre sur l'illustration du manuel. Comme il n'a encore jamais été téléchargé, le manuel se télécharge automatiquement (*barre de progression*)



Remarque : Lorsque le téléchargement est fini, un message vous avertit que le manuel est en cours d'installation. A la fin de l'installation, une petite croix en bout de barre permet de fermer le volet de chargement. Cliquez à nouveau sur l'illustration du manuel. Au bout de quelques secondes, le bouton « voir le manuel en local » redevient vert et cliquable.